

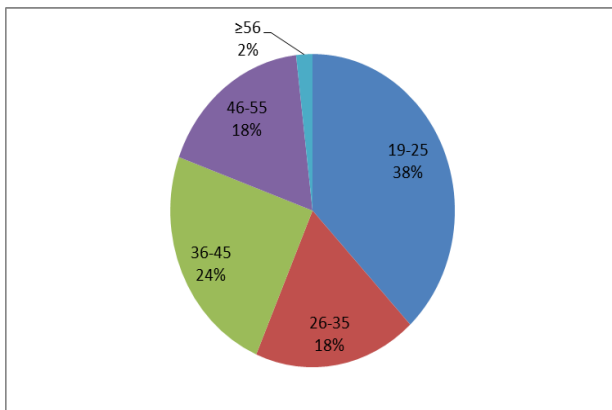
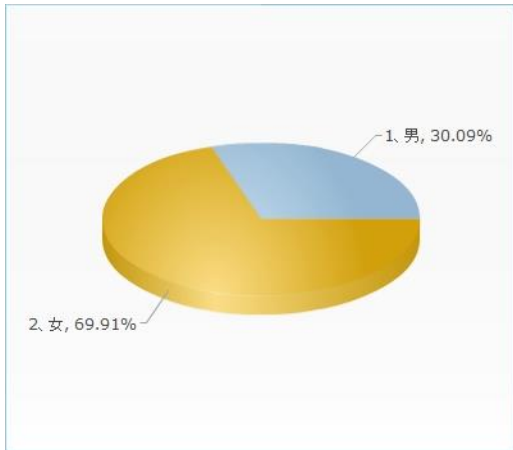
# 有机食品真的那么好吗？

样本总数：113 份

数据与分析：

三、个人信息

1 性别 & 年龄



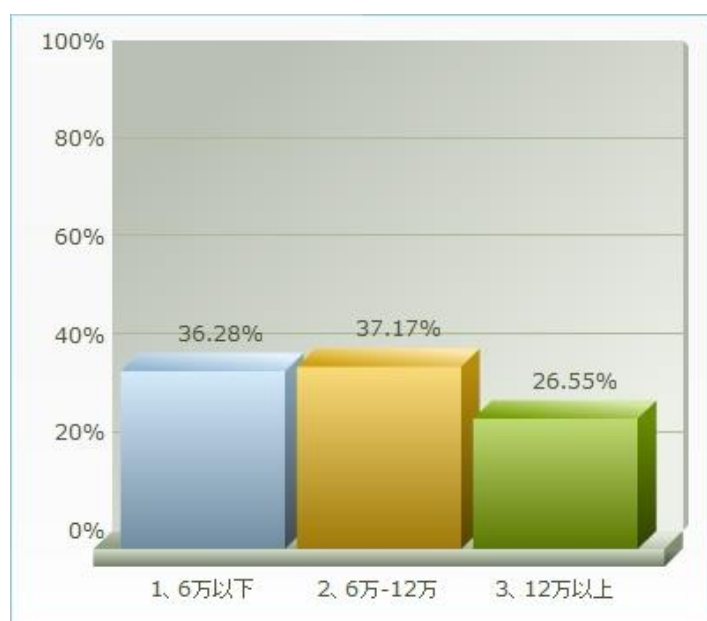
3 教育水平\_\_\_\_\_ [单选题]



#### 4、家庭结构:

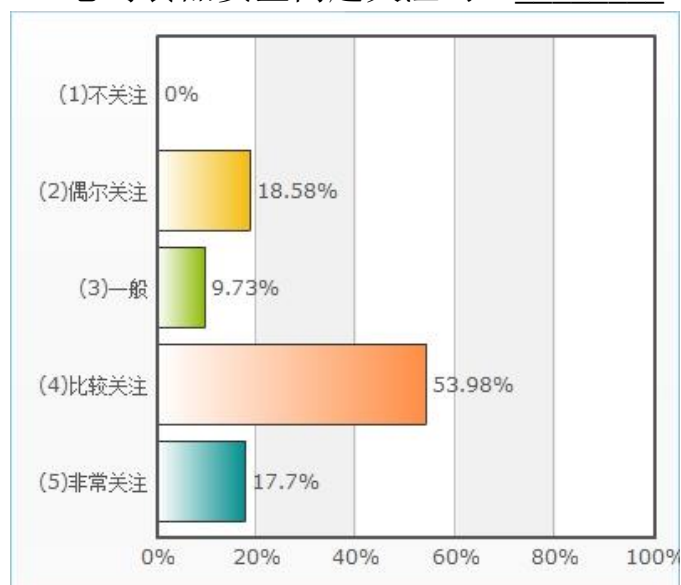
选项	小计	比例
家中有老人(65岁以上)	86	76.11%
家中有小孩(12岁以下)	55	48.67%
家中有孕妇	5	4.42%
家中有人患有慢性病	46	40.71%

8 去年您家年收入状况: \_\_\_\_\_ [单选题]



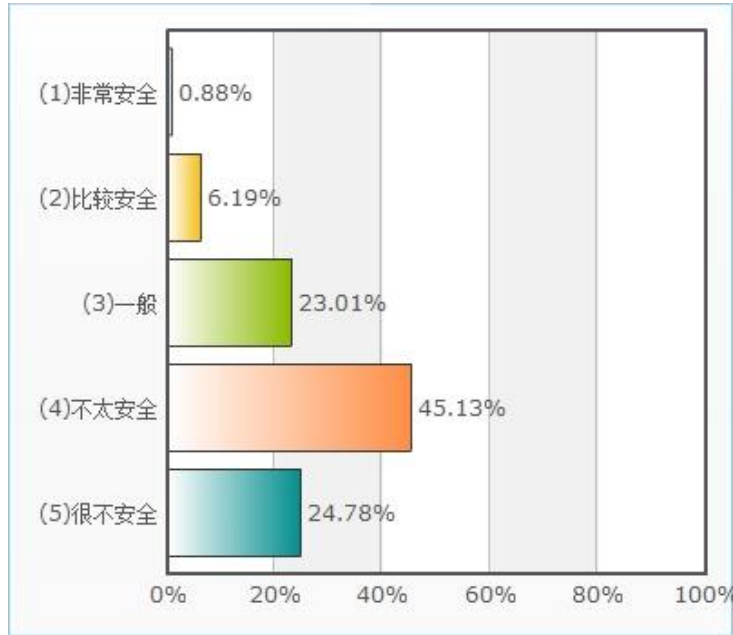
#### 一 认知角度

1 您对食品安全问题关注吗? \_\_\_\_\_ [单选题]

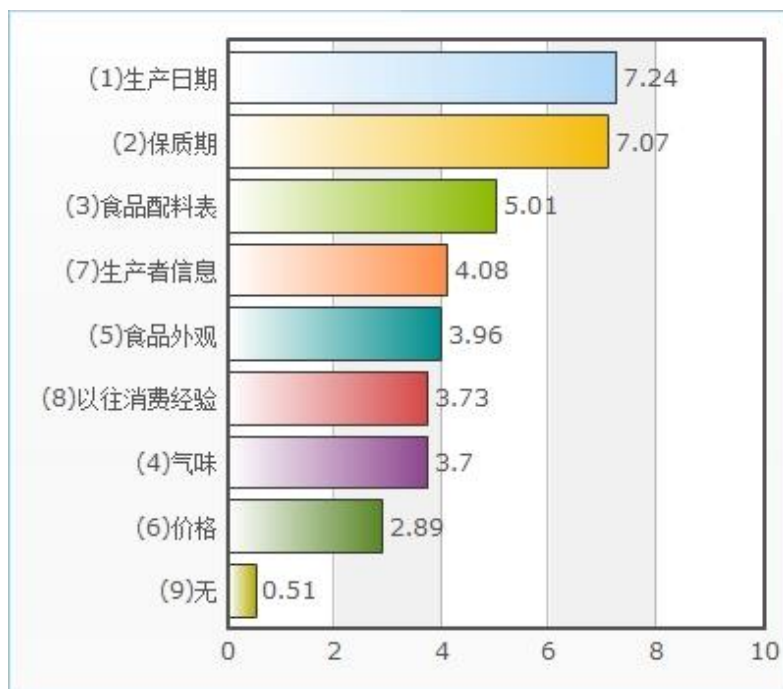


2 您认为食品安全整体状况如何? \_\_\_\_\_

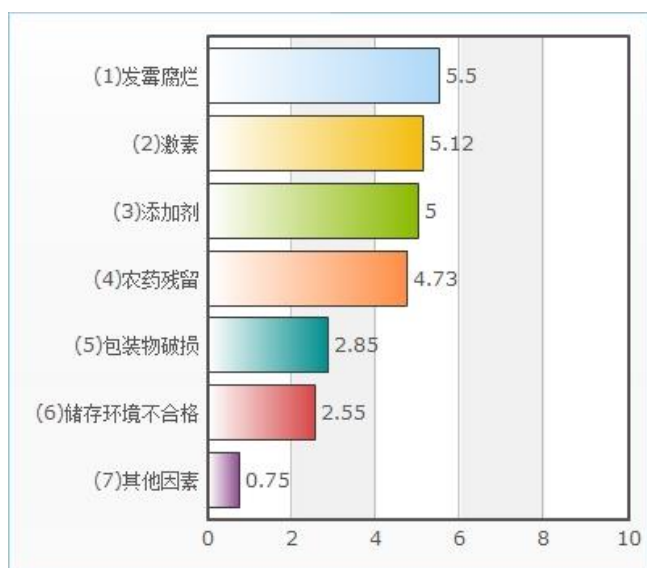
[单选题]



3 您选购食品判断质量安全的依据是? (请按重要性排序)\_\_\_\_\_

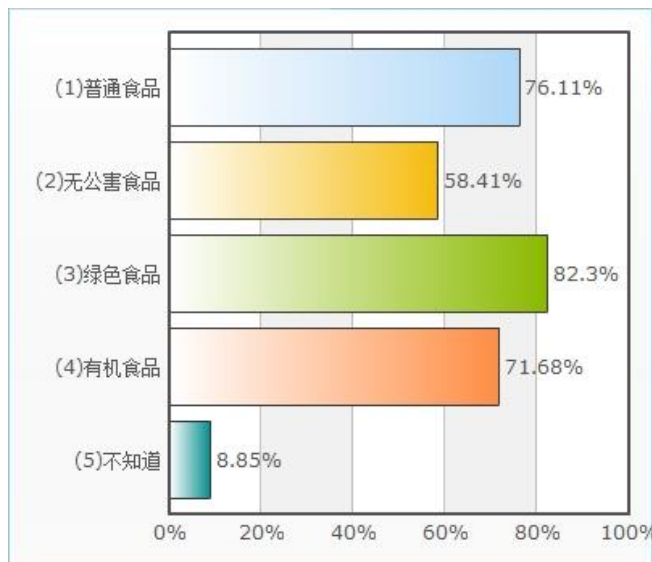


4 您认为以下哪些因素影响食品安全(请按重要性排序)\_\_\_\_\_



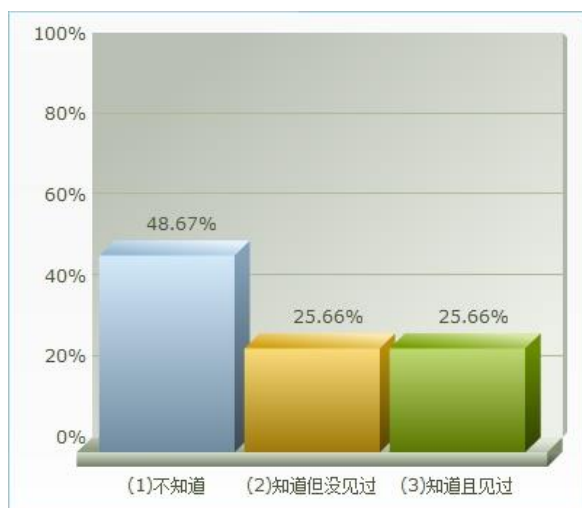
5 以下几类食品您知道哪些? \_\_\_\_\_

[多选题]

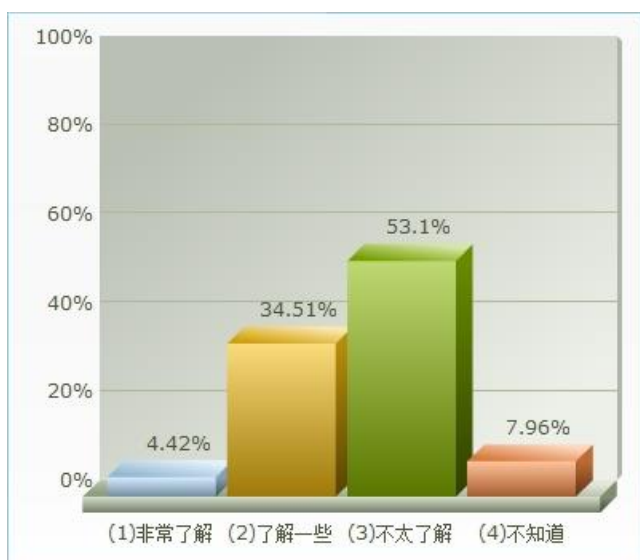


6 您知道上述食品认证标识吗? \_\_\_\_\_

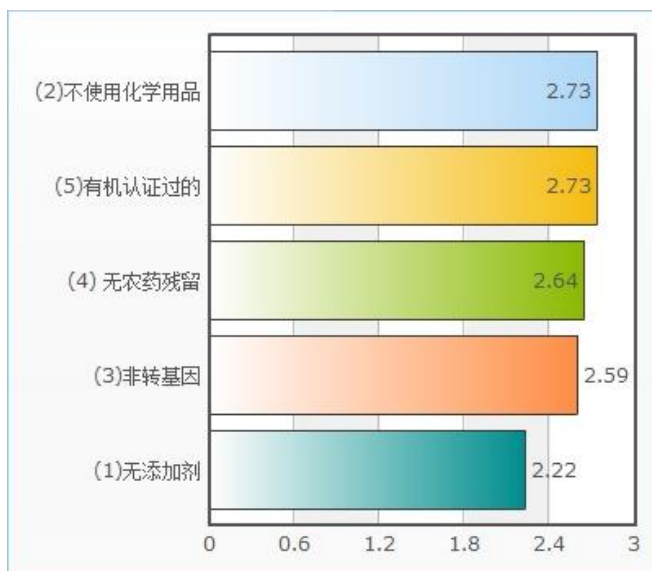
[单选题]



7 您了解上述食品之间的区别吗？(如农药残留标准、认证机构等)\_



8 您觉得以下哪种特征的食品属于有机食品？(按重要性排序)\_\_\_\_\_



9 您信任市面上的有机食品认证吗？\_\_\_\_\_

[单选题]



10 您知道有机食品认证证书有效期几年吗? \_\_\_\_\_ [单选题]



11 您愿意多花钱购买认证过的有机食品吗? [单选题]

选项	小计	比例
(1) 愿意	88	77.88%
(2) 不愿意	25	22.12%

12 如不愿意, 原因是 [单选题]

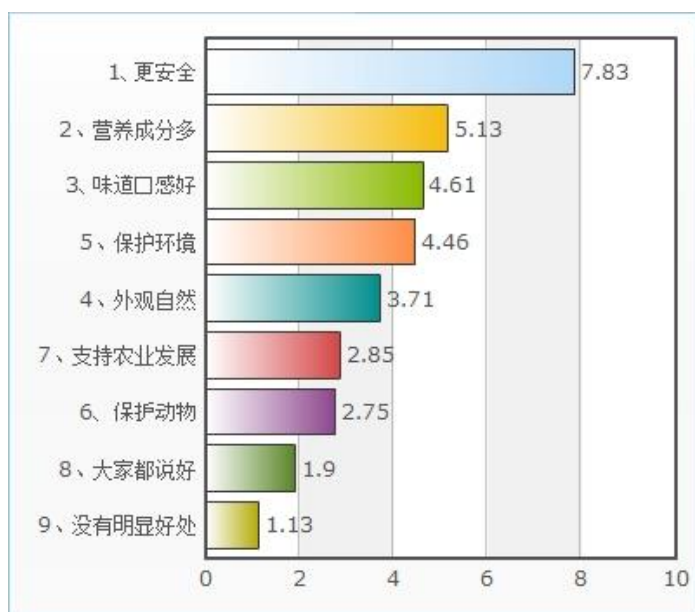
选项	小计	比例
(1) 价格贵	6	24%
(2) 无法辨别认证真伪	11	44%
(3) 没必要, 一般食品都安全	5	20%
(4) 买了认证产品也不一定有用	3	12%

## 二、功能角度

1 您买过有机食品吗? \_\_\_\_\_ [单选题]

选项	小计	比例
1、经常购买	6	5.31%
2、偶尔买	73	64.6%
3、没有, 想要尝试	21	18.58%
4、没有意愿	13	11.5%

2 相比其他食品，您觉得有机食品有哪些好处?(按重要性排序)\_\_\_\_\_



3 您觉得有机食品的营养价值(维生素、微量元素等)更高吗? \_\_\_\_\_



4 您觉得有机食品对慢性病有作用吗?(糖尿病、高血压、冠心病)\_\_\_\_\_

